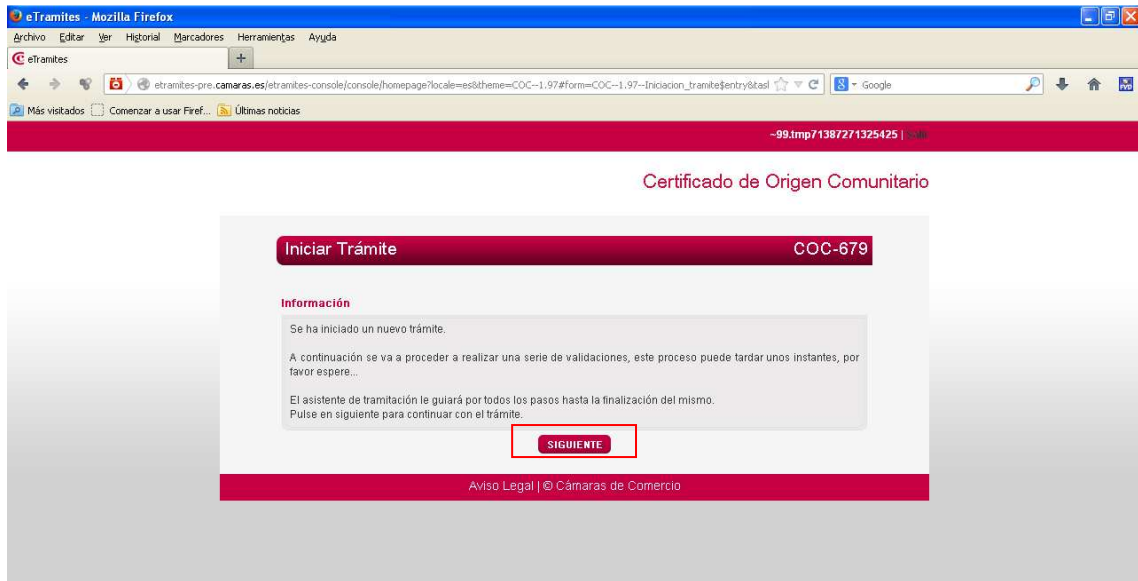


## TRÁMITE CERTIFICADO DE ORIGEN ON-LINE



Si ya hemos realizado algún trámite nos aparece la siguiente pantalla, con los datos que hemos utilizado anteriormente.

The screenshot shows a form titled "Resumen de Datos de Representación" with the code "COC-31358". A button "MOSTRAR / OCULTAR INSTRUCCIONES" is visible. The form contains the following sections:

- Modo de Acceso utilizado por el Solicitante:** A dropdown menu showing "Con Certificado Digital".
- Datos del Solicitante:** A list of fields with redacted values: NIF, Nombre, Apellidos, Teléfono, Móvil, and Email.
- Datos de la Empresa Solicitante:** A list of fields with redacted values: CIF, Razón Social, Nombre Comercial, Teléfono Empresa, Fax Empresa, Email Empresa, and Web.

Si los datos que aparecen son correctos, es decir son los que queremos usar en la emisión de nuestro próximo certificado, pulsamos siguiente y vamos directamente a la pantalla de solicitud.

Si los datos no son correctos (queremos cambiar dirección de envío, empresa, etc...) pulsamos Modificar datos y empezamos el proceso desde el inicio:

The screenshot shows a web form with the following sections:

- Forma de Pago:** A dropdown menu with "Transferencia" selected.
- Forma de Entrega:** A section with multiple input fields, all of which are redacted with black boxes. The fields are: "Forma de Entrega", "A la Atención de", "Tipo de Vía", "Nombre Vía", "Número Vía", "Resto Vía", "Código Postal", "Población", and "Provincia".

Below the form, there is a text instruction: "Pulse el botón 'Continuar sin Modificar' si desea realizar la solicitud con los datos que se muestran en esta pantalla, o bien pulse el botón 'Modificar datos' si desea realizar la solicitud con otros datos."

At the bottom of the form, there are two buttons: "MODIFICAR DATOS" (highlighted with a red box) and "CONTINUAR SIN MODIFICAR".

At the very bottom of the page, there is a footer: "Aviso Legal | © Cámaras de Comercio".

An arrow points from the bottom left towards the "MODIFICAR DATOS" button.

**Cambrà**  
Tarragona

Windows Internet Explorer  
http://etramites-pre.cambras.es/etramites-console/homepage?theme=Gestion\_de\_la\_Representacion-1.84&locale=es#form=Gestion\_de\_la\_Representacion-1.84

Archivo Edición Ver Favoritos Herramientas Ayuda

Favoritos Sitios sugeridos Galería de Web Slice

eTramites

~39662337X | [Salir](#)

### Certificado de Origen Comunitario

#### Datos Solicitante con Certificado Digital COC-693

Solicitante Empresa Datos Postales Forma de Pago Forma de Entrega Solicitud Firma Envío

**MOSTRAR / OCULTAR INSTRUCCIONES**

En este formulario se deben incluir los datos del representante de la empresa (se entiende por representante aquella persona que esté autorizada por la empresa solicitante para que, en su nombre, realice las gestiones para llevar a cabo dicha solicitud).

Campos obligatorios: NIF, nombre, apellidos, dirección de correo electrónico y número de teléfono de contacto (ya sea fijo o móvil).

**Datos del Solicitante**

Nif  
[Redacted]

Nombre [Redacted] Apellidos [Redacted]

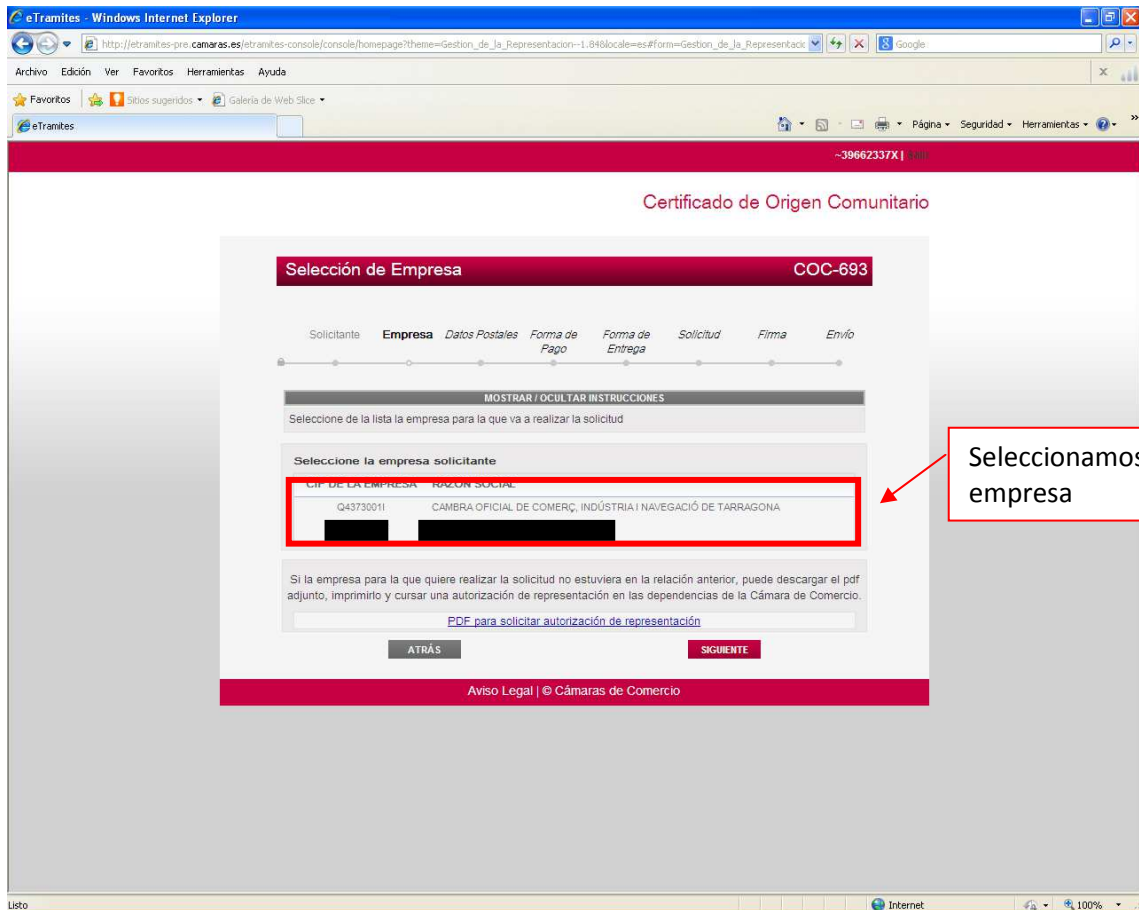
Teléfono 977 219 676 Móvil [Redacted]

Email  
jofernandez@cambratgn.org

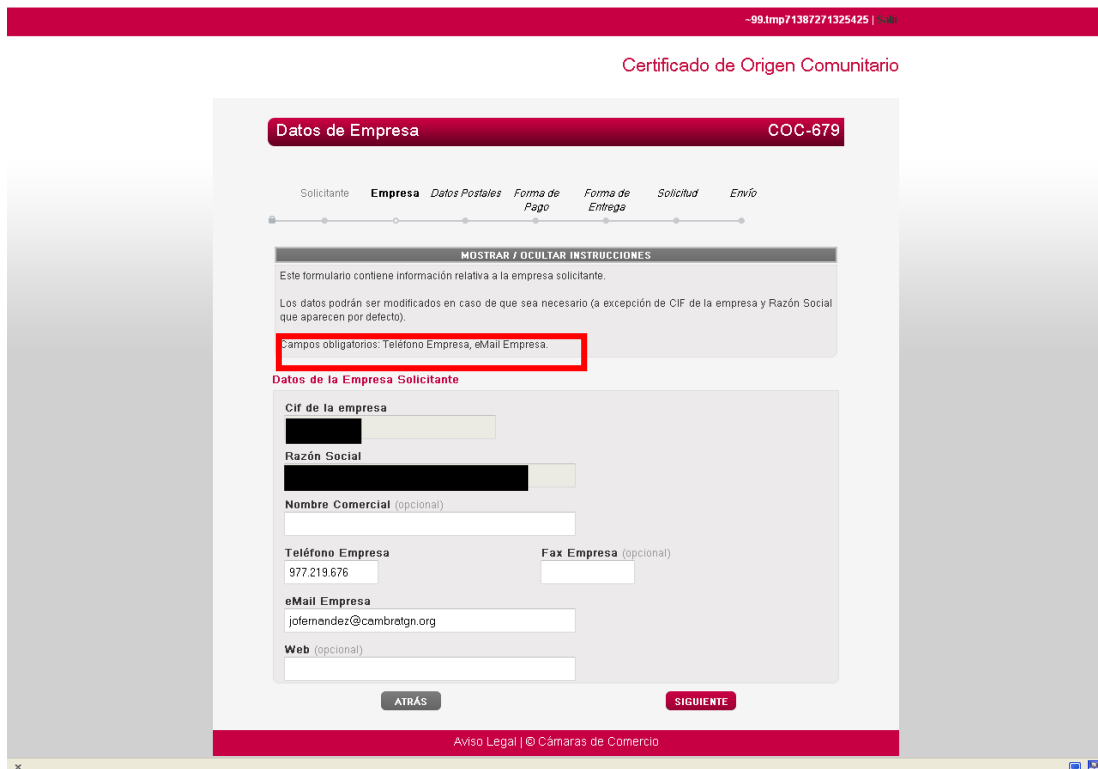
De acuerdo con lo establecido por la Ley Orgánica 15/1999, de 13 de diciembre, de Protección de Datos de Carácter Personal, doy mi consentimiento expreso para que mis datos sean incluidos en un fichero automatizado del que es titular el Consejo Superior de Cámaras Oficiales de Comercio, Industria y Navegación con CIF número Q7823004B y domicilio en C/ Ribera del Loira número 12, 28042 MADRID, y puedan ser utilizados con el fin de gestionar mis solicitudes de trámites electrónicas.

Asimismo consiento que mis datos puedan ser tratados por la CAMBRA OFICIAL DE COMERÇ, INDÚSTRIA I NAVEGACIÓ DE TARRAGONA, con domicilio en AV. PAU CASALS, 17, 43003 TARRAGONA.

Internet 100%



Seleccionamos la empresa



En esta pantalla podemos modificar, nombre comercial, teléfono, fax y correo electrónico. Es importante en esta pantalla poner el correo electrónico de la persona que realiza el trámite, para las posteriores comunicaciones.

Certificado de Origen Comunitario

Selección de Datos PostalesCOC-679

Solicitante   Empresa   **Datos Postales**   Forma de Pago   Forma de Entrega   Solicitud   Envío

---

MOSTRAR / OCULTAR INSTRUCCIONES

En este formulario aparece una relación de los distintos datos postales disponibles para la empresa seleccionada.

Si es preciso puede:

- crear uno nuevo,
- modificar uno de los existentes
- o eliminar alguno de los que figuran en la relación.

Finalmente, y en cualquier caso, debe seleccionar uno y hacer click en el botón "Siguiente".

**Cif de la empresa**

**Razón Social**

**Nombre Comercial**

**Seleccione el dato postal de la empresa solicitante**

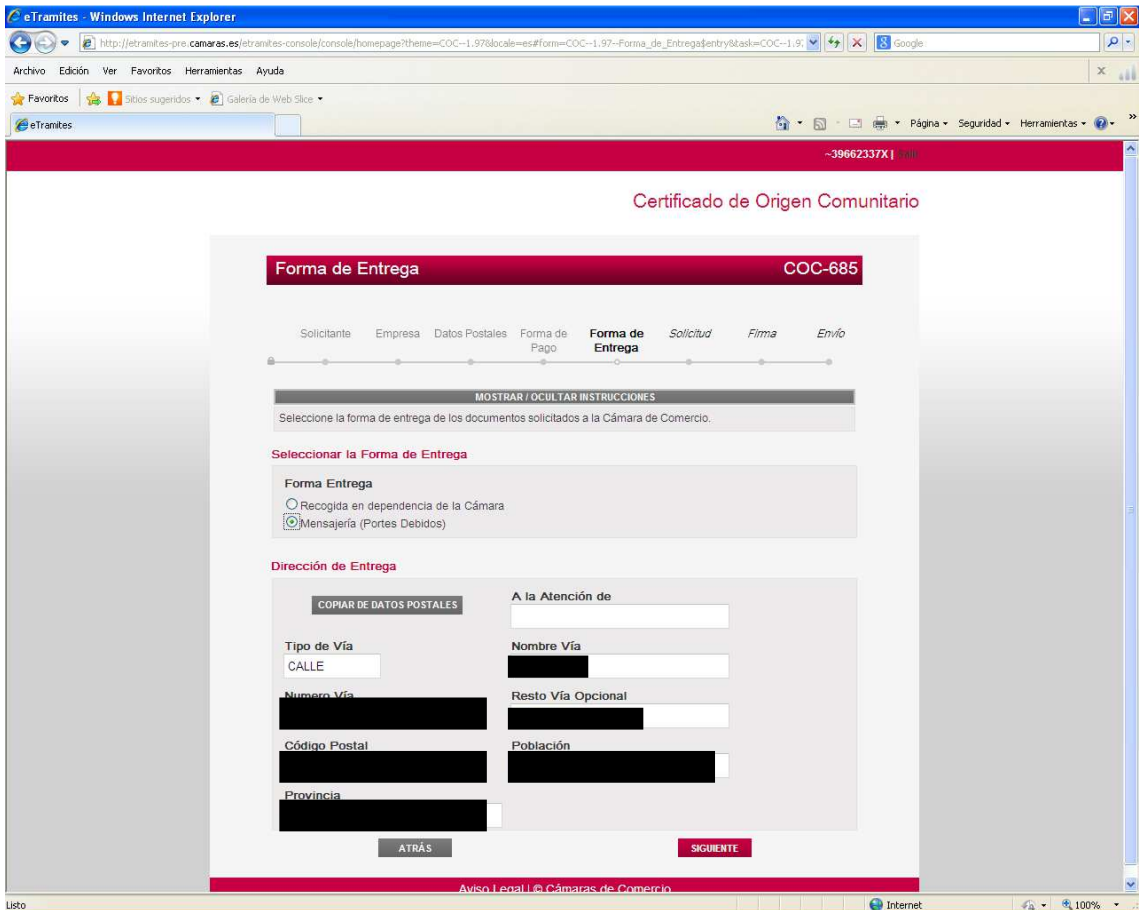
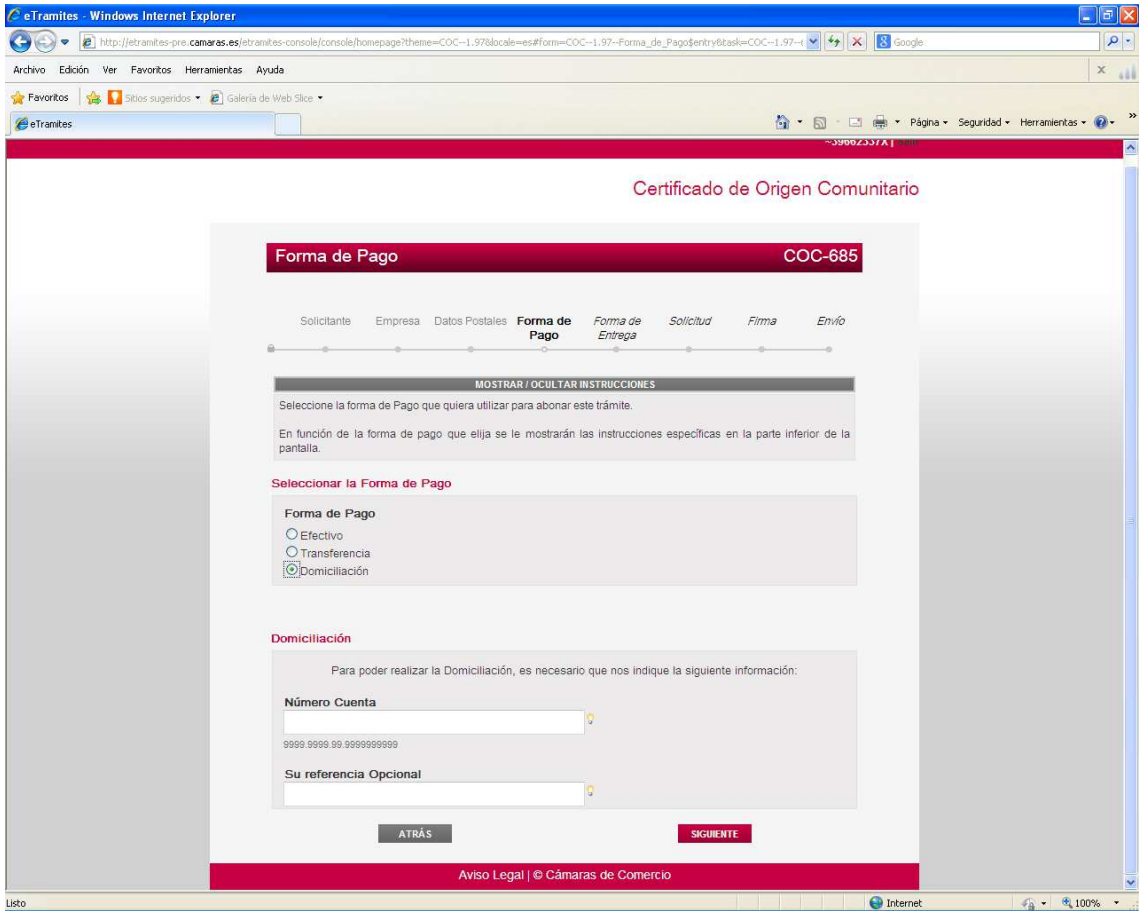
TIPO DE VÍA	NOMBRE VÍA	NUMERO VÍA	RESTO VÍA	CÓDIGO POSTAL	POBLACIÓN	PROVINCIA
CALLE						

CREAR   MODIFICAR   ELIMINAR

ATRÁS   SIGUIENTE

Aviso Legal | © Cámaras de Comercio

Podemos añadir, modificar y eliminar direcciones postales. Estas direcciones corresponden a los datos que aparecerán en el certificado en el apartado de expedidor.



Indicamos el número de copias que queremos. La copia Rosa no se cuenta.

**MOSTRAR / OCULTAR INSTRUCCIONES**

En este formulario se debe incluir la información relativa a la operación comercial. Por favor, cumplimente, al menos, los campos obligatorios.

**Campos obligatorios:** Expedidor (cumplimentado por defecto), Destinatario, País de Origen, Mercancías, Cantidad e información adicional.

En el caso de los campos Mercancías, Cantidad e Información adicional, se incluyen, junto a los mismos, instrucciones específicas para su correcta cumplimentación.

Esta solicitud será revisada por un agente de la Cámara de Comercio. En caso de detectar cualquier cuestión que imposibilite la emisión del certificado, dicho agente contactará con usted para su subsanación.

**Solicitud de Certificado de Origen Comunitario**

**Número de Copias adicionales**  
2

El impreso del certificado de origen constará de un documento original y del nº de copias que se indiquen.

**Expedidor**

**País de Origen**  
En el caso de múltiples orígenes puede optar por cualquiera de las siguientes opciones:

1. Cumplimentar país a país utilizando el icono "\*" que figura debajo de este campo para poder habilitar tantas celdas como países sean necesarios.
2. Si necesita que aparezca el nombre de los países, en un idioma determinado, junto a la línea de cada mercancía, seleccione en el campo "PAIS DE ORIGEN" la opción "VARIOS" y haga constar en el campo "MERCANCIAS" junto a la descripción de la misma el nombre del país que corresponda.

**País de Origen**

**Destinatario**

**RECUPERAR DATOS DE SOLICITUD ANTIGUA**

**MOSTRAR / OCULTAR INSTRUCCIONES**

La finalidad de este formulario es la búsqueda de una solicitud introducida anteriormente.

**Recuperar solicitud anterior de Certificado de Origen Comunitario**

**Nif** [redacted] **Apellidos** [redacted]

**Cif de la empresa** [redacted] **Razón Social** [redacted]

**Criterios de búsqueda**

Inserte los criterios de búsqueda adecuados y pulse el botón buscar para obtener un listado de solicitudes históricas. Puede filtrar el listado por los siguientes criterios:

- 1) Numero solicitud.
- 2) Numero certificado.
- 3) Destinatario.

Una vez obtenido el listado de histórico de solicitudes, seleccione la solicitud sobre la que se quiere recuperar los datos y pulse el botón Recuperar Datos.

**Nota:** Si no escoge ningún criterio de búsqueda y pulsa el botón buscar, se mostrarán todas las solicitudes realizadas por Usted.

**Nº Expediente de COC** [redacted] **Nº de Certificado de Origen** [redacted]

**Destinatario** [redacted] **BUSCAR**

**Copiar datos a la solicitud Actual**

Marque o desmarque las siguientes casillas en función de los datos que desee copiar de la solicitud histórica a la solicitud actual.

<input checked="" type="checkbox"/> Copiar Expedidor	<input checked="" type="checkbox"/> Copiar País Origen
<input checked="" type="checkbox"/> Copiar Destinatario	<input checked="" type="checkbox"/> Copiar País Destino
<input checked="" type="checkbox"/> Copiar Transporte	<input checked="" type="checkbox"/> Copiar Observaciones
<input checked="" type="checkbox"/> Copiar Mercancías	<input checked="" type="checkbox"/> Copiar Declaración

**CANCELAR** **RECUPERAR DATOS**

Aviso Legal | © Cámaras de Comercio

eTramites - Mozilla Firefox

Archivo Editar Ver Historial Marcadores Herramientas Ayuda

eTramites

etramites-pre.cambras.es/etramites-console/console/homepage?theme=COC--1.97&locale=es#form=COC--1.97--Solicitud\$entry&asi=COC--1

Más visitados Comenzar a usar Firef... Últimas noticias

**País de Origen**

**Destinatario**

**País de Destino**

**Informaciones relativas al transporte Opcional**

**Observaciones Opcional**

**Introducción de Mercancías / Cantidad**

En el campo Mercancías: Indique el Número de orden, marcas, numeración, número y naturaleza de los bultos, designación de las mercancías (para las mercancías sin embalar, número de objetos o la indicación de 'a granel').

En el campo Cantidad: indiquela (en peso bruto o neto o en otras unidades de medida).

Si precisa para la descripción de las mercancías añadir más líneas puede hacerlo pulsando el botón (+).

MERCANCIAS	CANTIDAD

**Información adicional: declaración de la empresa**

Esta información solo se recoge a efectos de la solicitud y no se imprimirá en el Certificado de Origen

El solicitante certifica que:

1) La mercancía ha sido obtenida enteramente en la Comunidad Europea así como fabricada por: (a) Nombre y



graneñ).

En el campo Cantidad: indíquela (en peso bruto o neto o en otras unidades de medida).

Si precisa para la descripción de las mercancías añadir más líneas puede hacerlo pulsando el botón (+).

MERCANCIAS	CANTIDAD

**Información adicional: declaración de la empresa**  
Esta información solo se recoge a efectos de la solicitud y no se imprimirá en el Certificado de Origen

El solicitante certifica que:

I) La mercancía ha sido obtenida enteramente en la Comunidad Europea así como fabricada por: (a) Nombre y dirección del fabricante o del productor.

II) La mercancía ha experimentado, en España o en otro estado miembro de la Comunidad Europea, la última transformación u obra sustancial, económicamente justificada, efectuada en una empresa equipada a este efecto y habiendo desembocado en la fabricación de un producto nuevo o representando un grado de fabricación importante. (b) Obra efectuada en la Comunidad: nombre y dirección del fabricante o del productor seguido de la mención "de los que tenemos los justificantes a disposición de la Cámara de Comercio e Industria a primer requerimiento por su parte".

III) La mercancía es originaria de un país tercero (precisar el nombre del país).

como prueba el documento adjunto: (c) Declaración aduanera (D.U.A.), certificado de origen extranjero, otro documento (indicar la naturaleza del documento).

**Documentación Adjunta**  
Para poder adjuntar documentos, se debe pulsar el botón (+) que figura más abajo.  
Extensiones permitidas: pdf, xls,xlsx, doc, docx, ods, odt, jpg, jpeg, tiff, tif, txt  
Tamaño máximo permitido: 5 Mb

Máximo 70 caracteres por línea

**Introducción de Mercancías / Cantidad**

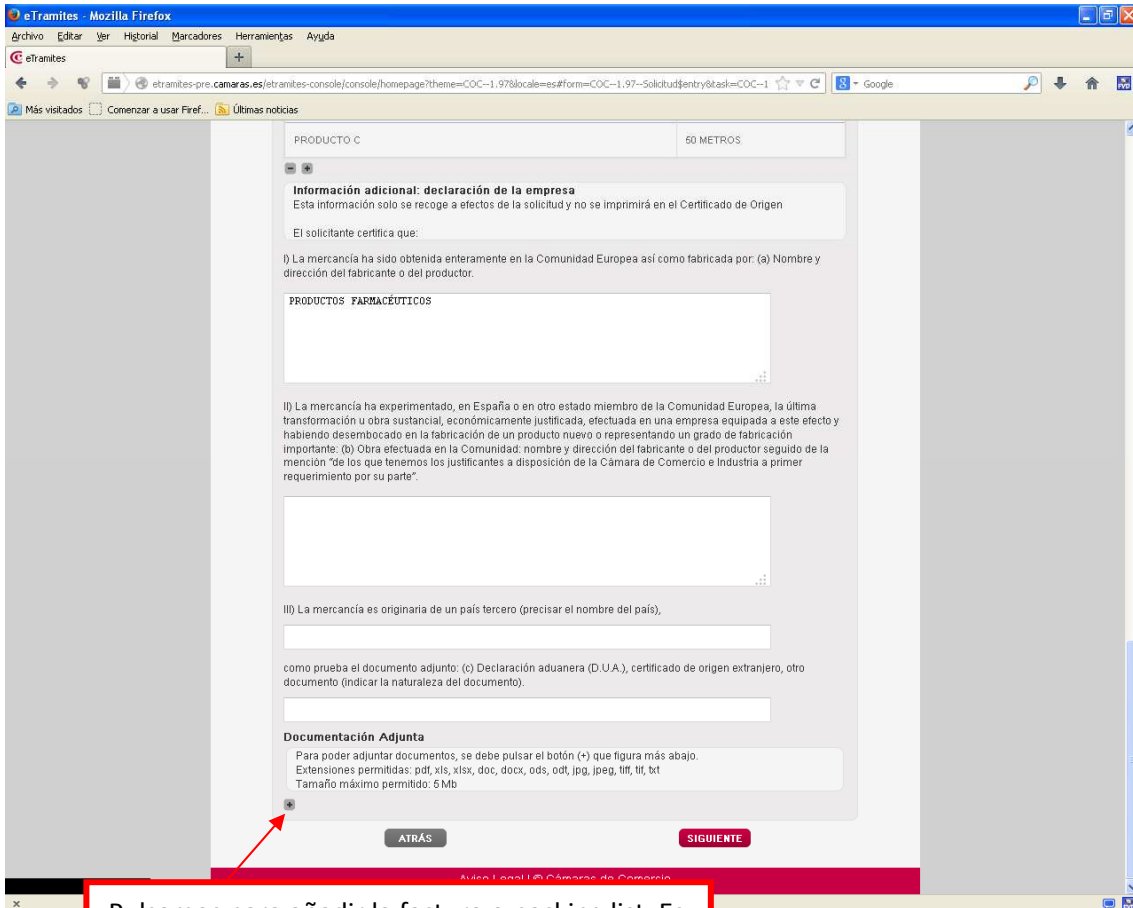
En el campo Mercancías: indique el Número de orden, marcas, numeración, número y naturaleza de los bultos, designación de las mercancías (para las mercancías sin embalar, número de objetos o la indicación de "a graneñ").

En el campo Cantidad: indíquela (en peso bruto o neto o en otras unidades de medida).

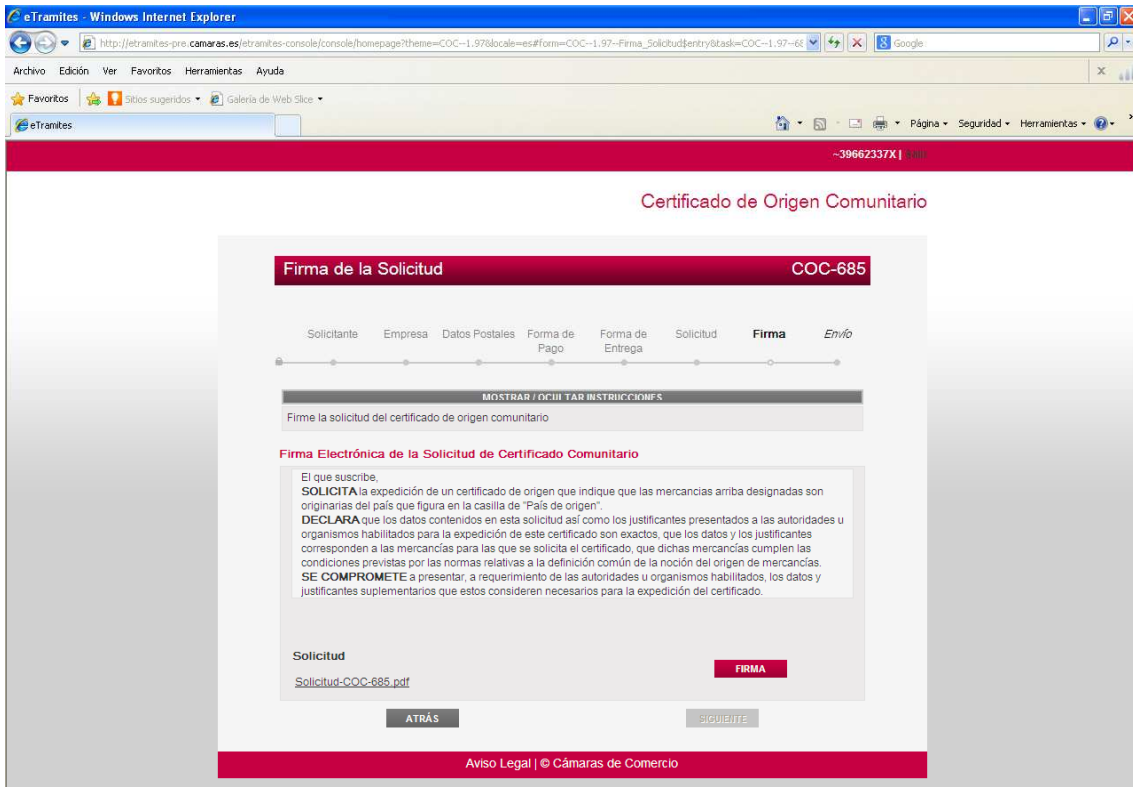
Si precisa para la descripción de las mercancías añadir más líneas puede hacerlo pulsando el botón (+).

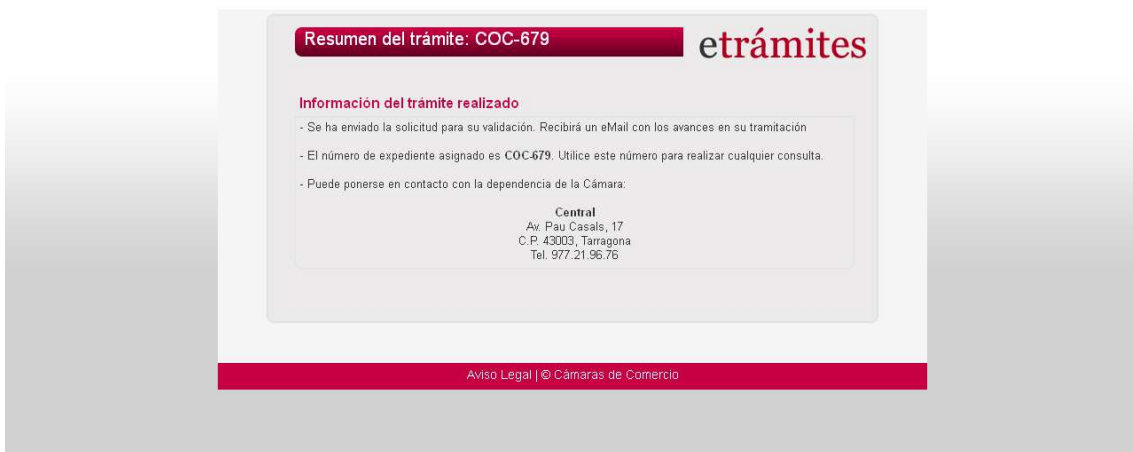
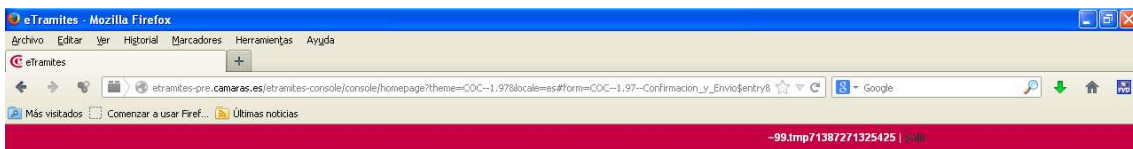
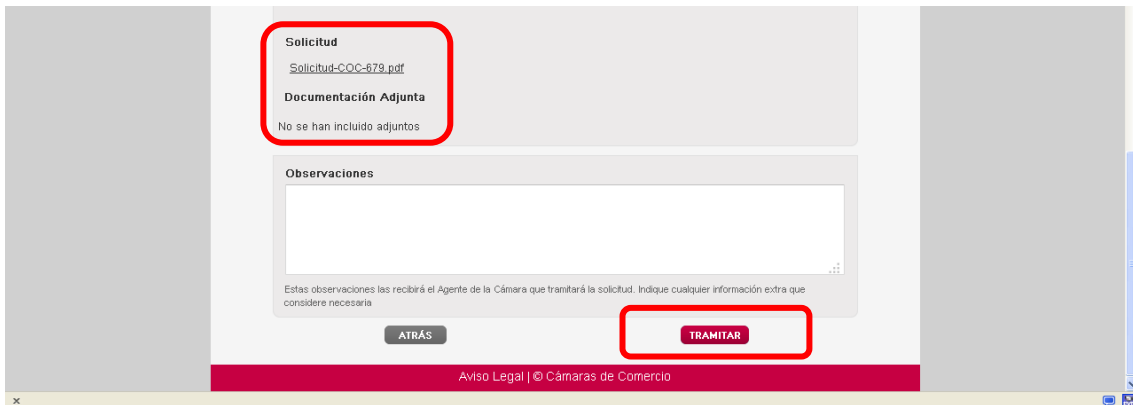
MERCANCIAS	CANTIDAD
PRODUCTO A	100 KG
PRODUCTO B	10 LITROS
PRODUCTO C	50 METROS

Vamos añadiendo líneas. Sólo es obligatorio añadir cantidad en la primera, el resto se pueden dejar en blanco. Podemos añadir tantas líneas como necesitemos el programa nos calcula las páginas que necesitamos.



Pulsamos para añadir la factura o packing list. Es obligatorio añadir la documentación para guardar el expediente completo.





Acuse de recibo: Solicitud de Certificado de Origen COC-679 - Google Chrome  
https://outlook.office365.com/owa/#viewmodel=ReadMessageItem&ItemID=AAMkADc2ZDU2YjAwLWY4NjgtNGMwYy1hMTBILTcw

Acuse de recibo: Solicitud de Certificado de Origen COC-679

 **nsilvestre@cambratgn.org**  
dt. 17/12/2013 10:54

[marca com a llegit](#)

Per a: Josep Oriol Fernández Abad;

1 fitxer adjunt

 Solicitud-  
C- pdf

Estimado cliente,

En relación con la solicitud número **COC-679** realizada por Ud. y correspondiente a la empresa   
 le informamos que:

Ha sido recibida y está en proceso de validación. Nos volveremos a poner en contacto con Ud. para informarle sobre los avances en el proceso de tramitación de su solicitud.

No obstante, para cualquier consulta, pueden contactar con nosotros indicando como referencia el número **COC-679**

**Central**  
Av. Pau Casals, 17  
C.P. 43003, Tarragona  
Tel. 977.21.96.76

Atentamente,

CAMBRA OFICIAL DE COMERÇ, INDÚSTRIA I NAVEGACIÓ DE TARRAGONA

Aviso de Revisión: Solicitud de Certificado de Origen COC-685 - Google Chrome

https://outlook.office365.com/owa/#viewmodel=ReadMessageItem&ItemID=AAMkADc2ZDU2YjAwLWY4NjgtNGMwYy1hMTBILTcwNC

1 fitxer adjunt

 Solicitud. C - pdf

Estimado cliente,

En relación con la solicitud número **COC-685**, realizada por Ud. y correspondiente a la empresa **[REDACTED]** **SL**, le informamos que:

Es necesario que se conecte a la plataforma de tramitación a través del siguiente link y teniendo en consideración los comentarios que aparecen a continuación lleve a cabo las actuaciones pertinentes.

**Falta factura o packing list.**

Pulse en el link siguiente para acceder al trámite: [Acceso al portal de eTramites](#)

En el caso que no pueda acceder mediante el link al trámite en cuestión, copie y pegue en su navegador la siguiente dirección web:

**http://etramites-pre.camaras.es/etramites/login?  
pin=897008534ebd779d655ef99322075ac146212dc2936e459a71a4d9b1db3d72d58b5764dc5868cd2ab61fd687ba1f705a2  
cee1797673cd7a9b9d5474e633013227938523b5b396850bd4873a9185e07193d5282dfc18a6b6c8f331fbb93103a3237c0a8  
2e5991b3b5f26636716a333a44af4832bba89c1aa82893728f9a905b22**

No obstante, para cualquier consulta, pueden contactar con nosotros indicando como referencia el número **COC-685**

**Central**  
Av. Pau Casals, 17  
C.P. 43003, Tarragona  
Tel. 977.21.96.76

Atentamente,

Aviso de Pago: COC-685 disponible para efectuar el pago.

X SUPRIMEIX

← RESPON

←← RESPON A TOTHOM

→ REENVIA

...



nsilvestre@cambratgn.org

dt. 17/12/2013 14:58

marca com a no llegit

Per a: Josep Oriol Fernández Abad;

Estimado cliente,

En relación con la solicitud número **COC-685** realizada por Ud. y correspondiente a la empresa [REDACTED] le informamos que:

**El IMPORTE TOTAL a abonar es de: 40,00 €**

Puede proceder al abono de este servicio del modo elegido por usted cuando realizó la solicitud: **EFFECTIVO**

No obstante, para cualquier consulta, pueden contactar con nosotros indicando como referencia el número **COC-685**.

**Central**

**Av. Pau Casals, 17  
C.P. 43003, Tarragona  
Tel. 977.21.96.76**