

Dades estadístiques de comerç exterior 2014

El comerç exterior del 2014 de les Comarques de Tarragona ha presentat valors similars al curs anterior. El valor de les exportacions (7.045 MEUR) ha disminuït lleugerament – un 1,1% menys que el 2013 –, tot i el fort augment del volum exportat de 6,9 MTn (increment del 14,4%). Les importacions han presentat un discret augment, situant-se amb 11.650 MEUR, que significa un 0,7% més que les compres realitzades el 2013. El seu volum també ha crescut fins a 16,5 MTn, un 9,3% més que l'any anterior. Com a conseqüència, el saldo comercial continua essent més elevat, i s'ha situat en un dèficit de 4.600 MEUR, el valor més elevat des de 2008. Finalment, la taxa de cobertura és de 60,5% davallant 0,9 punts percentuals respecte el 2013.

Datos estadísticos de comercio exterior 2014

El comercio exterior de 2014 de las Comarcas de Tarragona ha presentado valores similares al curso anterior. El valor de las exportaciones (7.045 millones de euros) ha disminuido ligeramente - un 1,1% menos que en 2013 -, a pesar del fuerte aumento del volumen exportado de 6,9 MTn (incremento del 14,4%). Las importaciones han presentado un discreto aumento, situándose con 11.650 millones de euros, que significa un 0,7% más que las compras realizadas en 2013. Su volumen también ha crecido hasta 16,5 MTn, un 9,3% más que el año anterior. Como consecuencia, el saldo comercial sigue siendo más elevado, situándose en un déficit de 4.600 millones de euros, el valor más elevado desde 2008. Finalmente, la tasa de cobertura es de 60,5% descendiendo 0,9 puntos porcentuales respecto al 2013.

Amb el suport de:



Diputació Tarragona

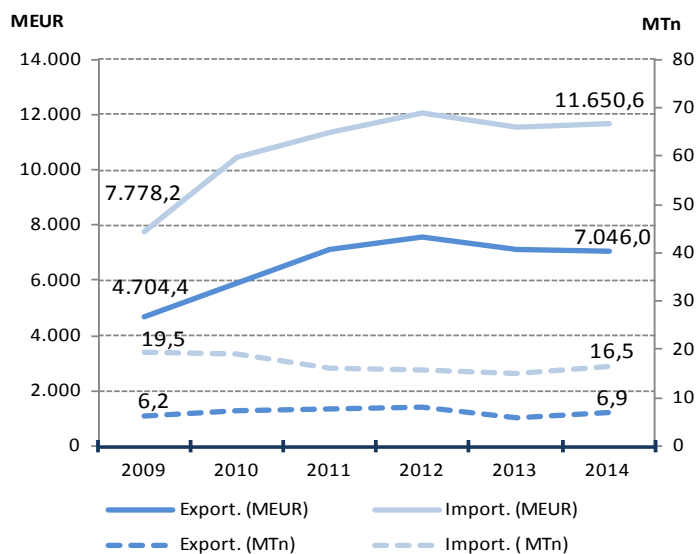


Port de Tarragona

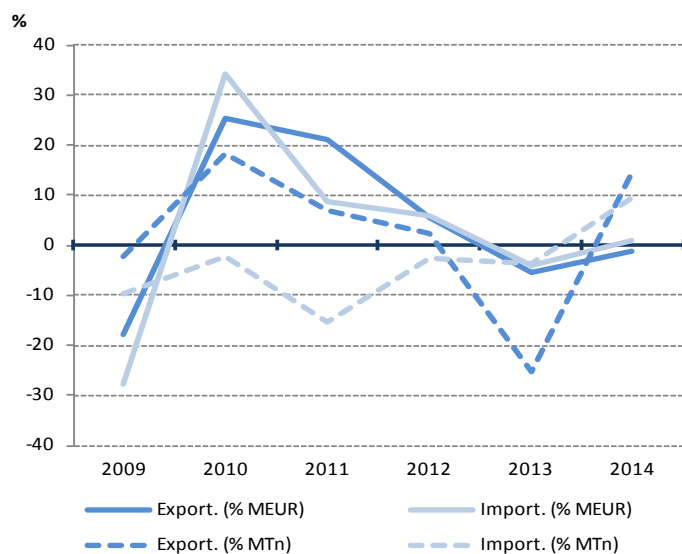


asfaltos
españoles, s.a.

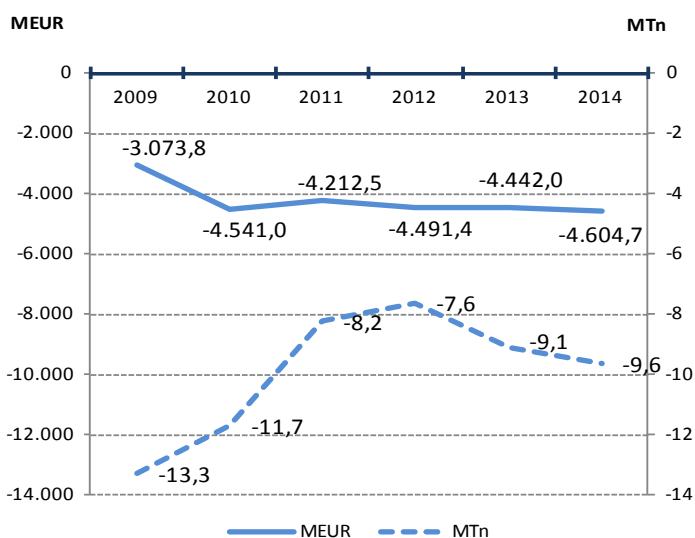
Evolució del comerç exterior 2009-2014
Evolución del comercio exterior 2009-2014



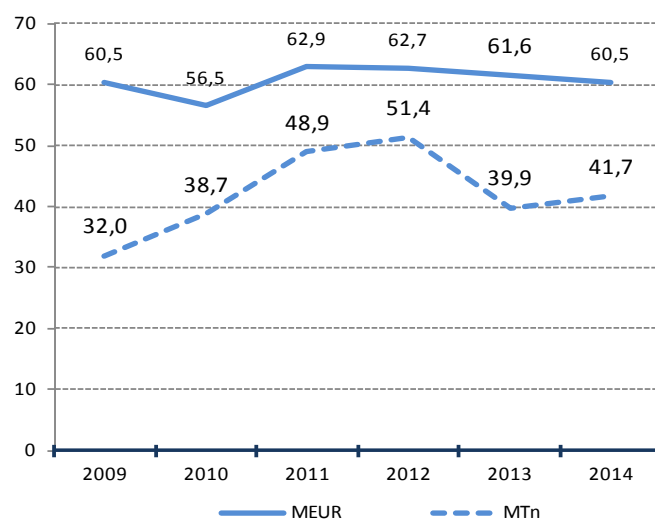
Variació interanual 2009-2014
Variación interanual 2009-2014



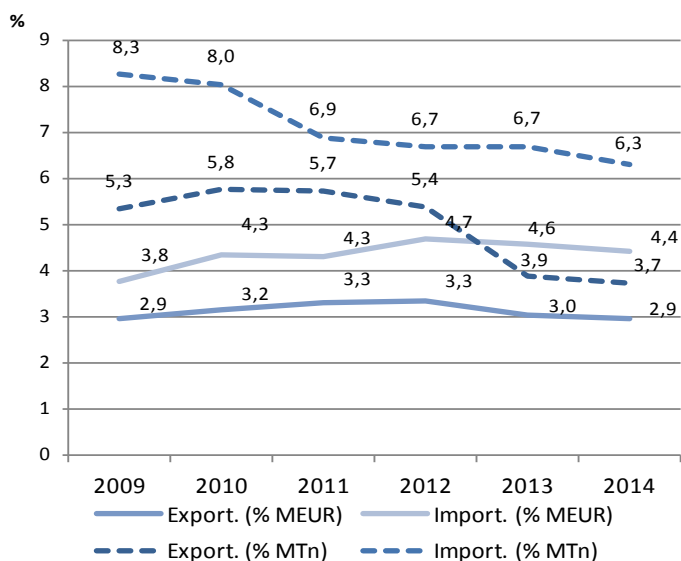
Evolució del saldo comercial 2009-2014
Evolución del saldo comercial 2009-2014



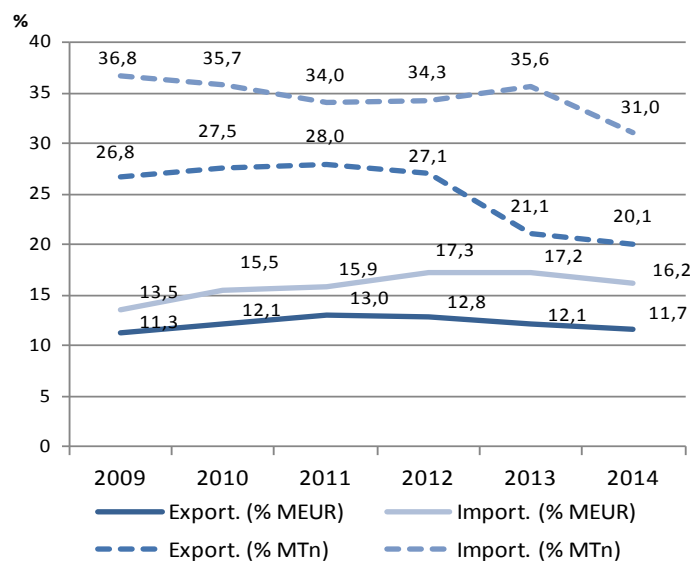
Taxa de cobertura 2009-2014
Tasa de cobertura 2009-2014



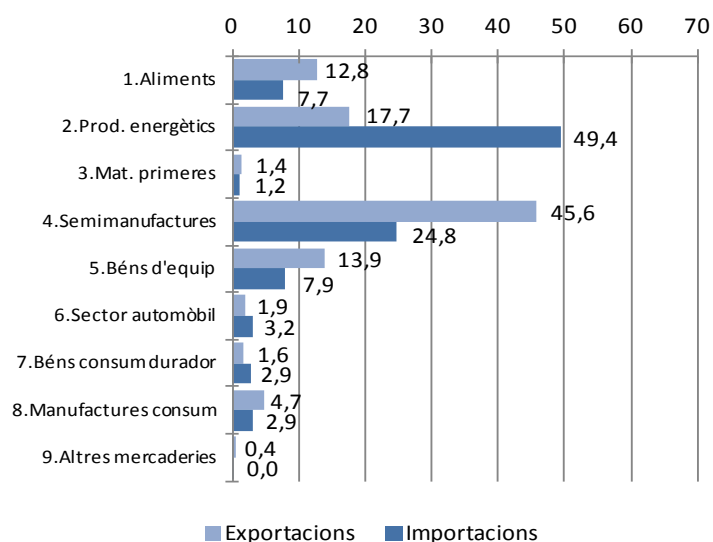
Pes del comerç exterior sobre l'Estat 2009-2014
Peso del comercio exterior sobre el Estado 2009-2014



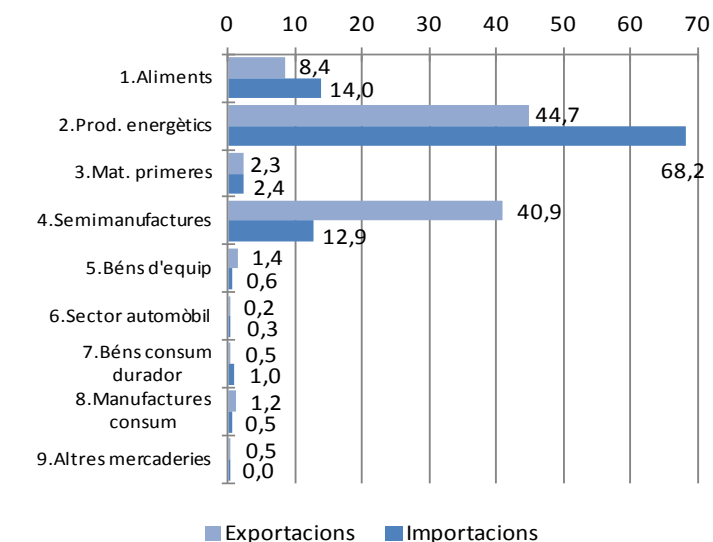
Pes del comerç exterior sobre Catalunya 2009-2014
Peso del comercio exterior sobre Cataluña 2009-2014



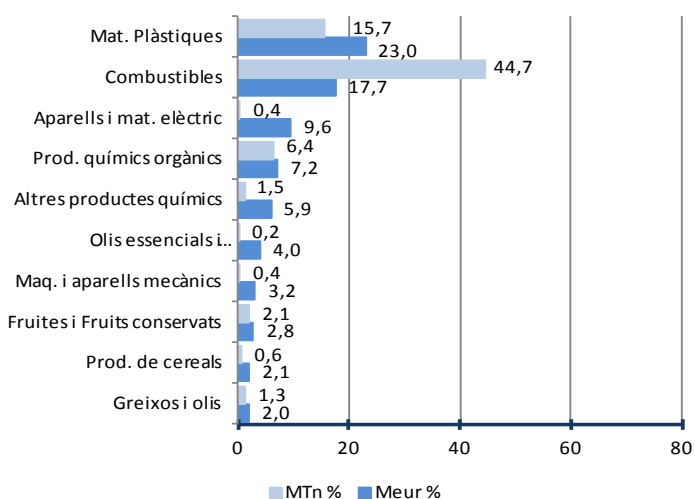
Comerç Exterior per sectors 2014 (% MEUR)
Comercio Exterior por sectores 2014 (% MEUR)



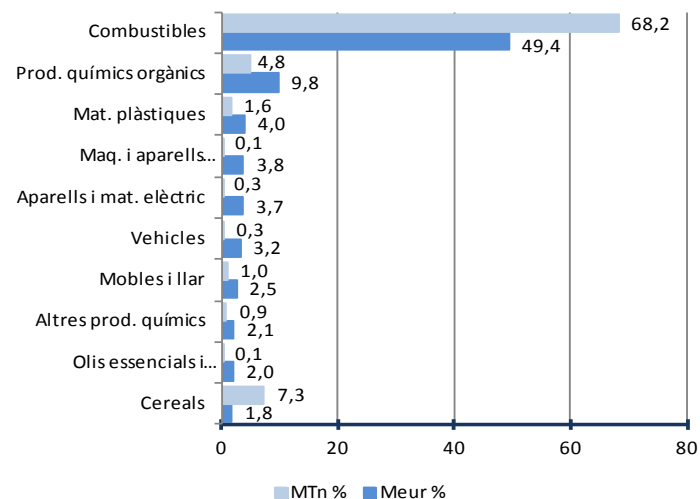
Comerç Exterior per sectors 2014 (% MTn)
Comercio Exterior por sectores 2014 (% MTn)



Els 10 productes més exportats al 2014
Los 10 productos más exportados en 2014



Els 10 productes més importats al 2014
Los 10 productos más importados en 2014



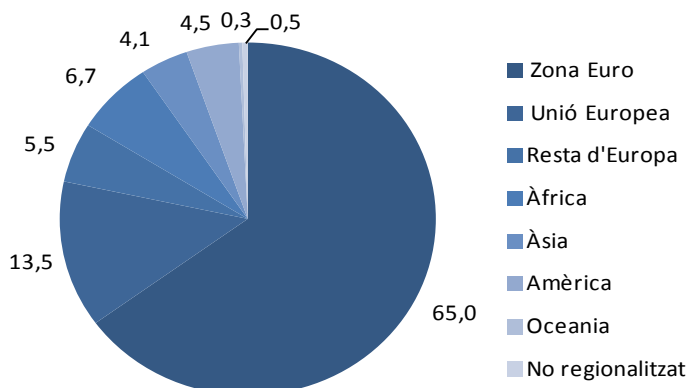
Principal sector exportador: productes químics 2014
Principal sector exportador: productos químicos 2014

Província	MEUR	% Província	% Espanya	Saldo
1. Barcelona	8.889,8	22,8	26,1	-4.278,0
2. Madrid	6.390,6	26,2	18,7	-692,0
3. Tarragona	2.985,6	42,4	8,8	556,6
4. Burgos	1.149,4	37,5	3,4	415,4
5. Castelló	1.438,0	24,3	4,2	669,0
6. Ciudad Real	528,2	29,2	1,5	403,9

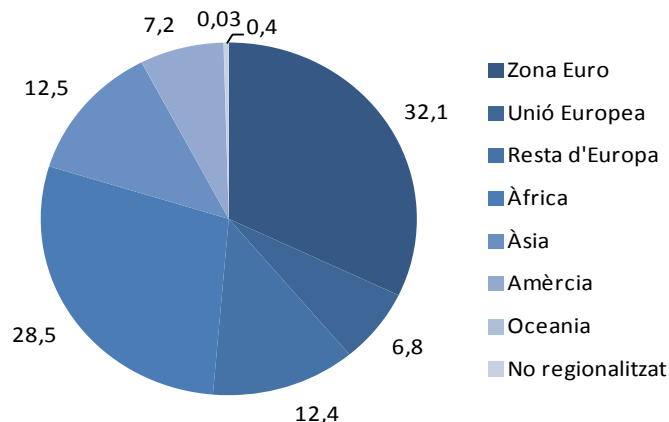
Principal sector exportador: prod. energètics 2014
Principal sector exportador: prod. energéticos 2014

Província	MEUR	% Província	% Espanya	Saldo
1. Murcia	4.103,3	39,5	23,7	-4.710,7
2. Bizkaia	2.834,2	29,9	16,4	-3.804,4
3. Cadis	2.406,5	32,3	13,9	-8.042,7
4. Huelva	1.915,7	31,8	11,1	-4.361,7
5. Tarragona	1.245,9	17,7	7,2	-4.515,0
6. A Corunya	918,5	11,9	5,3	-1.898,4

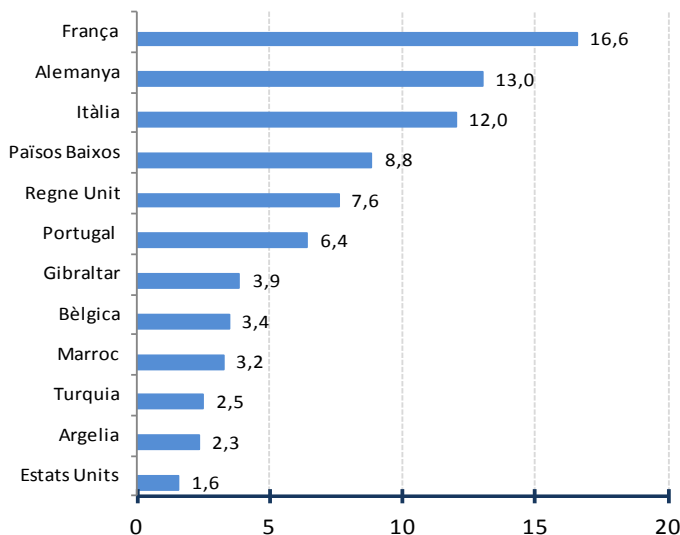
Exportacions per àrees geogràfiques, 2014 (% MEUR)
Exportaciones por áreas geográficas, 2014 (% MEUR)



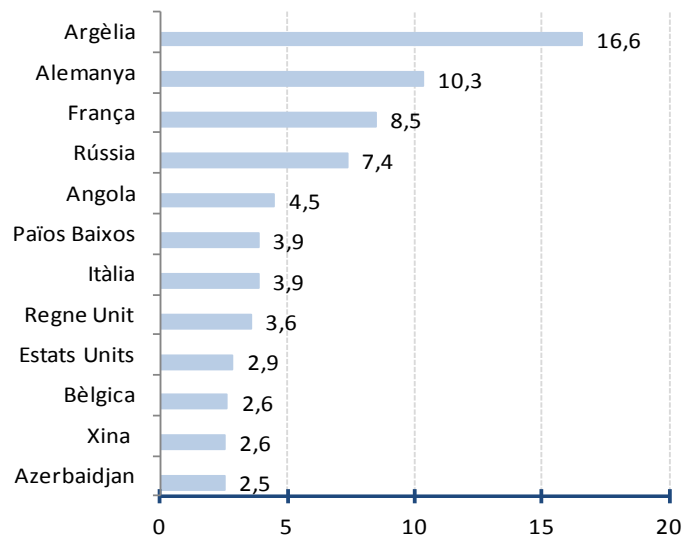
Importacions per àrees geogràfiques, 2014 (% MEUR)
Importaciones por áreas geográficas, 2014 (% MEUR)



Els 12 països on més s'exporta, 2014 (% MEUR)
Los 12 países donde más se exporta, 2014 (% MEUR)



Els 12 països d'on més s'importa, 2014 (% MEUR)
Los 12 países de donde más se importa, 2014 (% MEUR)



LLEGENDA dels sectors econòmics: Aliments (especialment fruites i llegums, preparats alimentaris, greixos i olis, i pinsos animals); Productes energètics (esp. petroli i derivats); Mat. Primeres (esp. matèries d'animals i vegetals); Semimanufactures (esp. prod. químics i també ferro i acer, i olis essencials i perfums, i plàstics); Béns d'equipaments (esp. maquinària Industrial i aparells elèctrics); Sector automòbil (esp. vehicles, motos i components); Béns de consum durador (esp. mobles i electrodomèstics); Manufactures consum (esp. Tèxtil); i altres mercaderies.

LLEGENDA de les unitats de mesura: MEUR (milions d'euros); MTn (milions de tones).

LEYENDA los sectores económicos: Alimentos (especialmente frutas y legumbres, preparados alimenticios, grasas y aceites, y piensos animales); Prod. Energéticos (esp. Petróleo y derivados); Mat. Primeras (esp. Materias de animales y vegetales); Semimanufacturas (esp. Prod. químicos y también hierro y acero, y aceites esenciales y perfumes, y plásticos); Bienes de equipamientos (esp. Maquinaria Industrial y aparatos eléctricos); Sector automóvil (vehículos, motos y componentes); Bienes de consumo duradero (esp. Muebles y electrodomésticos); Manufacturas consumo (esp. Textil); Otras mercancías.

LEYENDA de las unidades de medida: MEUR (millones de euros); MTn (millones de toneladas)

NOTA: Elaboració pròpia de la Cambra de Tarragona a partir de les dades de la Secretaria de Comerç del Ministeri d'Economia i Competitivitat. Participen en l'elaboració Guillem Vandellòs Pont i Jordi Núñez Escrichs, alumnes del conveni de pràctiques externes de la URV.

NOTA: Elaboración propia de la Cámara de Tarragona a partir de los datos de la Secretaría de Comercio del Ministerio de Economía y Competitividad. Participan en la elaboración Guillem Vandellòs Pont i Jordi Núñez Escrichs, alumnos del convenio de prácticas externas de la URV.